

 NPO法人日本消化器がん検診精度管理評価機構

令和元年度第1回関東甲信越支部講習会@新潟

基準撮影法 技師が提供すべき画像 読影医が真に求める画像

13:30-14:15 講習 1 基準撮影法 総論

社会医療法人社団蛭水会名戸ヶ谷病院 宮本 真一郎




14:30-15:15 講習 2 技師が提供すべき画像



新潟県厚生連小千谷総合病院 松本 隆之介

15:30-16:45 講習 3 読影医が真に求める画像

野村病院 診療部 画像診断部門 仲村 明恒

2019.12.7(土)13:15~受付開始
13:30-16:45
ハイブ長岡2階会議室AB
会員1000円 非会員2000円



	関越自動車道 長岡I.C	10分
	北陸自動車道 長岡北I.C(ETC)	
	上越新幹線・信越本線・上越線 「長岡」下車 大手口 方面	
	◎中央循環バス「くるりん」大手口8番線	20-25分
	内回り「県立近代美術館」 外回り「ハイブ長岡」	
	◎江陽環状線 大手口2番線	14分
◎タクシー	12分	



※ NPO法人日本消化器がん検診精度管理評価機構
技術B・読影B認定更新単位5単位を付与します

主催：NPO法人日本消化器がん検診精度管理評価機構 関東甲信越支部
後援：NPO法人日本消化器がん検診精度管理評価機構 東北支部・東海北陸支部
問い合わせ先：関東甲信越支部 松本隆之介  t_matsumo_to-work@yahoo.co.jp

ハイブ長岡 新潟県長岡市千秋3丁目315-11
TEL 0258-27-8812